

Manuál pro zařzení

**Dynavix<sup>®</sup> Link**

## Technické specifikace přístroje

Procesor: MTK8392

Displej: dotykový 7", IPS 800x1280

RAM: 1GB DDR

Vnitřní paměť: 8GB Flash

Operační systém: Android 4.4

Baterie: Lithium 2800mAh

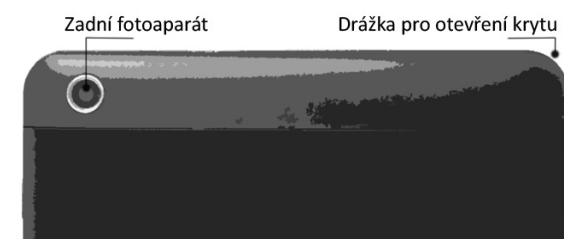
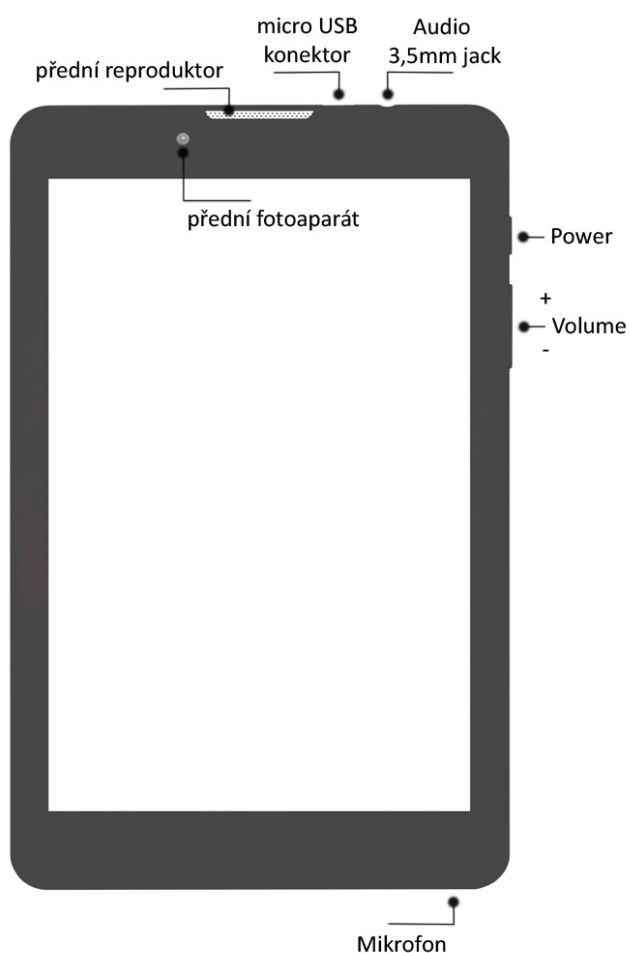
Rozměry: 186mm x 113mm x 9mm

Hmotnost: 260g

Barva: černá

Integrovaná GPS, 3G modem/WiFi/Bluetooth, kamera 2Mpx


## Popis přístroje



Kryt pro vložení SIM karty nebo microSD karty sundejte pomocí drážky v pravém horním rohu při pohledu na zadní stranu přístroje. Uchopte vrchní část krytu za tuto drážku a přiměřenou silou směrem k sobě tento kryt vycvakněte. Pro uzavření kryt opatrně nasadte zpět a po celém obvodu jemně přitlačte tak, aby kryt dosedl zcela na původní místo.

MicroSD a SIM karta se do přístroje vkládají tak, jak je uvedeno na obrázku níže.

Tlačítko RESET vypne zařízení.



## **Zapnutí a vypnutí**

Pro zapnutí tabletu, podržte tlačítko Power po dobu tří vteřin

Pokud je tablet zapnutý, stisknutím tlačítka Power dojde k uzamčení a zhasnutí displeje. Opětovným stiskem tlačítka Power displej zapnete. Pro odemknutí uzamčeného displeje, posuňte gestem ikonu zámku do libovolného směru.

Pro vypnutí tabletu stiskněte tlačítko Power a podržte po dobu dvou vteřin. Na obrazovce se objeví dialog, ve kterém vyberete požadovanou akci – Vypnout, Restartovat nebo přepnout do režimu Letadlo. Ve stejném dialogu je také možné upravit zvukový profil – zvuk zapnutý, pouze vibrace nebo vše vypnuto. Podobnou funkci mají tlačítka Volume v odemknutém stavu a zvuk jimi můžete navíc zesílit.

## **Zamknutí a odemknutí obrazovky**

*Pokud není zařízení nějakou dobu používáno, obrazovka se uzamkne automaticky (dobu je možné nastavit v Nastavení->Displej->Režim spánku)*

Pro aktivování obrazovky stiskněte tlačítko Power

Pro odemčení obrazovky posuňte gestem ikonu zámku do libovolného směru

## Úvodní obrazovka

Na spodní straně se nacházejí systémová tlačítka. Zcela vlevo je ikonu pro pořízení snímku obrazovky, následuje tlačítko Zpět (slouží pro navrácení do předchozí obrazovky), tlačítko Domů (pro návrat na domovskou stránku), tlačítko Nedávné aplikace (zobrazí seznam nedávno spuštěných aplikací).



Panel oznámení otevřete tažením prstu v levém horním okraji směrem dolů. Zde se zobrazují veškerá oznámení systému Android.

Panel s rychlými volbami nastavení otevřete tažením prstu v pravém horním okraji směrem dolů. Zde je možné rychle měnit nastavení služeb. Pro fungování navigace Dynamix je nutné mít povolené Polohové služby. Pro pokročilé funkce, jako např. dopravní data, je potřeba aktivní připojení k internetu („Datové připojení“ nebo „Wi-Fi“).